

▶ **ИТОГИ ПРИЕМНОЙ  
КАМПАНИИ 2018**



**RUDN**  
university



▶ **КЛАСТЕРНЫЙ ПОДХОД  
КАК НОВАЯ МОДЕЛЬ  
ЭКСПОРТА РОССИЙСКОГО  
ОБРАЗОВАНИЯ**



# Международная мобильность студентов к 2024 г.

- ✓ В топ **10** стран с наиболее быстро растущим населением в возрасте 18-24 лет войдут **Нигерия, Индия, Эфиопия, Индонезия, Кения, Филиппины, Иран, Пакистан, Ангола** и **Непал**;
- ✓ Численность населения **Китая** в возрасте 18-24 лет сократится со **120 млн** в 2012 г. до **80 млн** в 2024 г., что явится основным фактором общего снижения доли данной возрастной группы в потоках международной студенческой мобильности в указанный период времени, при этом Китай продолжит оставаться страной - лидером по поставке студентов на мировой рынок образовательных услуг;
- ✓ Кроме Китая в первую десятку стран - поставщиков иностранных студентов войдут **Индия, Германия, Южная Корея, Саудовская Аравия, Турция, Франция, Нигерия, Пакистан** и **Казахстан**, однако, по мнению экспертов, на долю Китая и Индии суммарно будет приходиться чуть более одной трети учащихся;
- ✓ Наибольший прирост количества студентов, выезжающих за рубеж, будет наблюдаться в **Индии, Китае, Саудовской Аравии, Непале, Нигерии, Пакистане, Индонезии, Иране, Турции** и **Бразилии**;
- ✓ Наибольший прирост студентов, выезжающих за рубеж для обучения на программах магистратуры, будет характерен для **Нигерии, Индии, Индонезии, Пакистана** и **Саудовской Аравии**;
- ✓ Глобальный спрос на образовательные программы, характеризуемый долей обучающихся на них иностранных студентов, к 2024 году будет выглядеть следующим образом: **бизнес-образование (26%), гуманитарные науки (14%), информатика (13%), инженерное дело и технологии (12%), медицина (6%)**.

# ИТОГИ ПРИЕМНОЙ КАМПАНИИ 2018

ВЫСШЕЕ ОБРАЗОВАНИЕ, ФРЯ и ОД, КАДРЫ ВЫСШЕЙ КВАЛИФИКАЦИИ



2016 г.  
**3108**

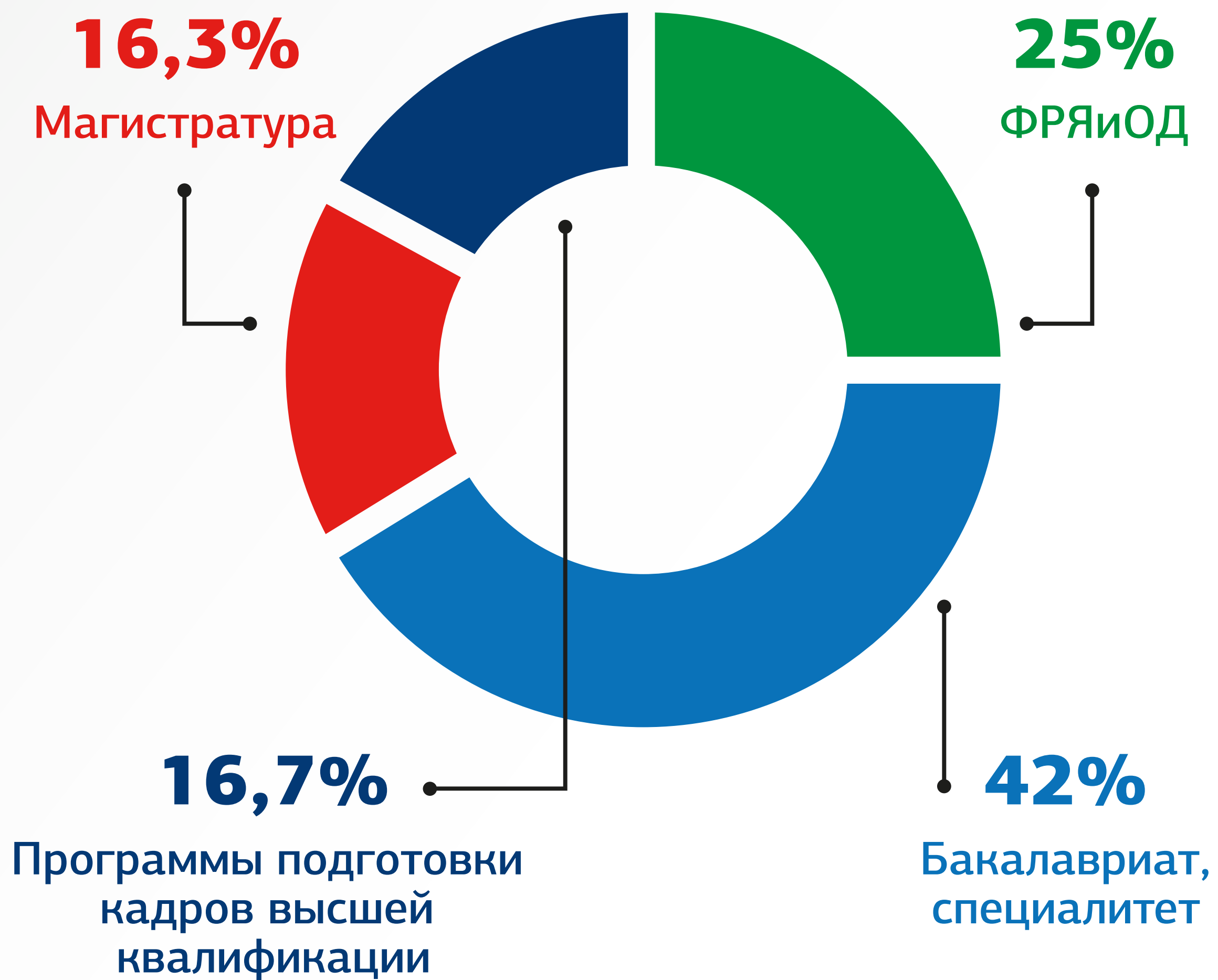
2018 г.  
**3900 +**  
*иностранные  
граждане*

рост  
на **25 %**




# ИТОГИ ПРИЕМНОЙ КАМПАНИИ 2018

## СТРУКТУРА ПРИЕМА ИНОСТРАННЫХ ГРАЖДАН



Азия  
**1372**



СНГ  
и страны Балтии  
**1025**



АФРИКА  
**508**



Ближний Восток  
**468**



ЛАТИНСКАЯ  
АМЕРИКА  
**319**



ЕВРОПА  
**212**

# ИТОГИ ПРИЕМНОЙ КАМПАНИИ 2018

## ГОТОВЫ ЛИ ИНОСТРАННЫЕ ГРАЖДАНЕ ПЛАТИТЬ ЗА РОССИЙСКОЕ ОБРАЗОВАНИЕ?

Программы высшего образования + ФРЯиОД



**2016 г.**  
**1697**

**2018 г.**  
**1915**

*Рост кол-ва  
контрактных студентов  
на 13%*

## СТРАНЫ-ЛИДЕРЫ ПО КОЛИЧЕСТВУ КОНТРАКТНЫХ СТУДЕНТОВ

Программы высшего образования + ФРЯиОД

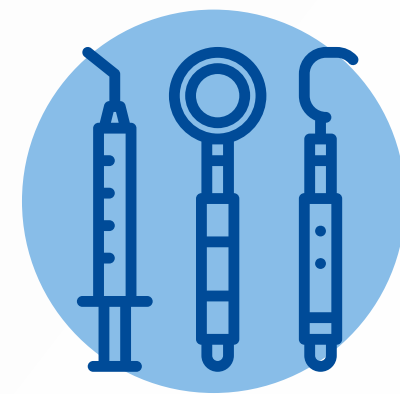
01 Иран		06 Марокко	
02 Китай		07 Ирак	
03 Италия		08 Ливан	
04 Нигерия		09 Турция	
05 Эквадор		10 Египет	

# ИТОГИ ПРИЕМНОЙ КАМПАНИИ 2018


## 10 САМЫХ ПОПУЛЯРНЫХ НАПРАВЛЕНИЙ ПОДГОТОВКИ ПРИ ПРИЕМЕ В 2018 ГОДУ



ЛЕЧЕБНОЕ ДЕЛО  
**338**



СТОМАТОЛОГИЯ  
**266**




ЭКОНОМИКА  
**212**



МЕЖДУНАРОДНЫЕ  
ОТНОШЕНИЯ  
**184**



ЮРИСПРУДЕНЦИЯ  
**165**



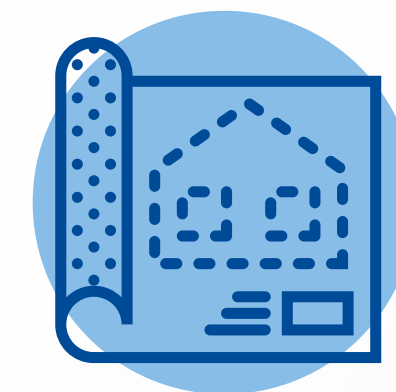
МЕНЕДЖМЕНТ  
**157**



ФИЛОЛОГИЯ  
**155**



ЛИНГВИСТИКА  
**151**



СТРОИТЕЛЬСТВО  
**76**



ФАРМАЦИЯ  
**57**

# ИТОГИ ПРИЕМНОЙ КАМПАНИИ 2018



## САМЫЕ ПОПУЛЯРНЫЕ НАПРАВЛЕНИЯ ОБУЧЕНИЯ



## СТРАНЫ-ЛИДЕРЫ ПО КОЛИЧЕСТВУ СТУДЕНТОВ

### ЕВРОПА



Международные отношения,  
Филология, Лингвистика  
Лечебное дело, Политология



Италия, Франция, Турция,  
Албания, Греция

### ЛАТИНСКАЯ АМЕРИКА



Лечебное дело,  
Экономика,  
Международные отношения,  
Менеджмент, Строительство



Колумбия, Эквадор  
Боливия, Венесуэла,  
Доминиканская  
Республика

### СНГ



Лечебное дело, Юриспруденция,  
Экономика, Стоматология, Менеджмент



Казахстан, Таджикистан, Узбекистан,  
Туркменистан, Киргизия

### БЛИЖНИЙ ВОСТОК И СЕВЕРНАЯ АФРИКА



Лечебное дело, Стоматология,  
Нефтегазовое дело, Международные  
отношения, Архитектура



Сирия, Ливан, Палестина,  
Иордания, Израиль

### АЗИЯ



Стоматология,  
Лечебное дело,  
Менеджмент,  
Международные  
отношения,  
Лингвистика



Иран, Китай, Афганистан,  
Вьетнам, Монголия













# ИТОГИ ПРИЕМНОЙ КАМПАНИИ 2018

## КАДРЫ ВЫСШЕЙ КВАЛИФИКАЦИИ Топ – 5 популярных факультетов



## СТРАНЫ-ЛИДЕРЫ ПО КОЛИЧЕСТВУ КОНТРАКТНЫХ АСПИРАНТОВ/ОРДИНАТОРОВ

01 Эквадор		06 Нигерия	
02 Китай		07 Сирия	
03 Боливия		08 Ирак	
04 Марокко		09 Колумбия	
05 Доминиканская республика		10 Иран	




# ИТОГИ ПРИЕМНОЙ КАМПАНИИ 2018


## 10 ЛИДЕРОВ СТРАН ПО КОЛИЧЕСТВУ ИНОСТРАННЫХ СТУДЕНТОВ ПО ВСЕМ ФОРМАМ ОБУЧЕНИЯ




**КИТАЙ 565**




**ИРАН 515**




**ВЬЕТНАМ 140**



**АФГАНИСТАН 138**




**НАМИБИЯ 126**




**ЮАР 122**



**СИРИЯ 82**



**МОНГОЛИЯ 79**



**НИГЕРИЯ 78**

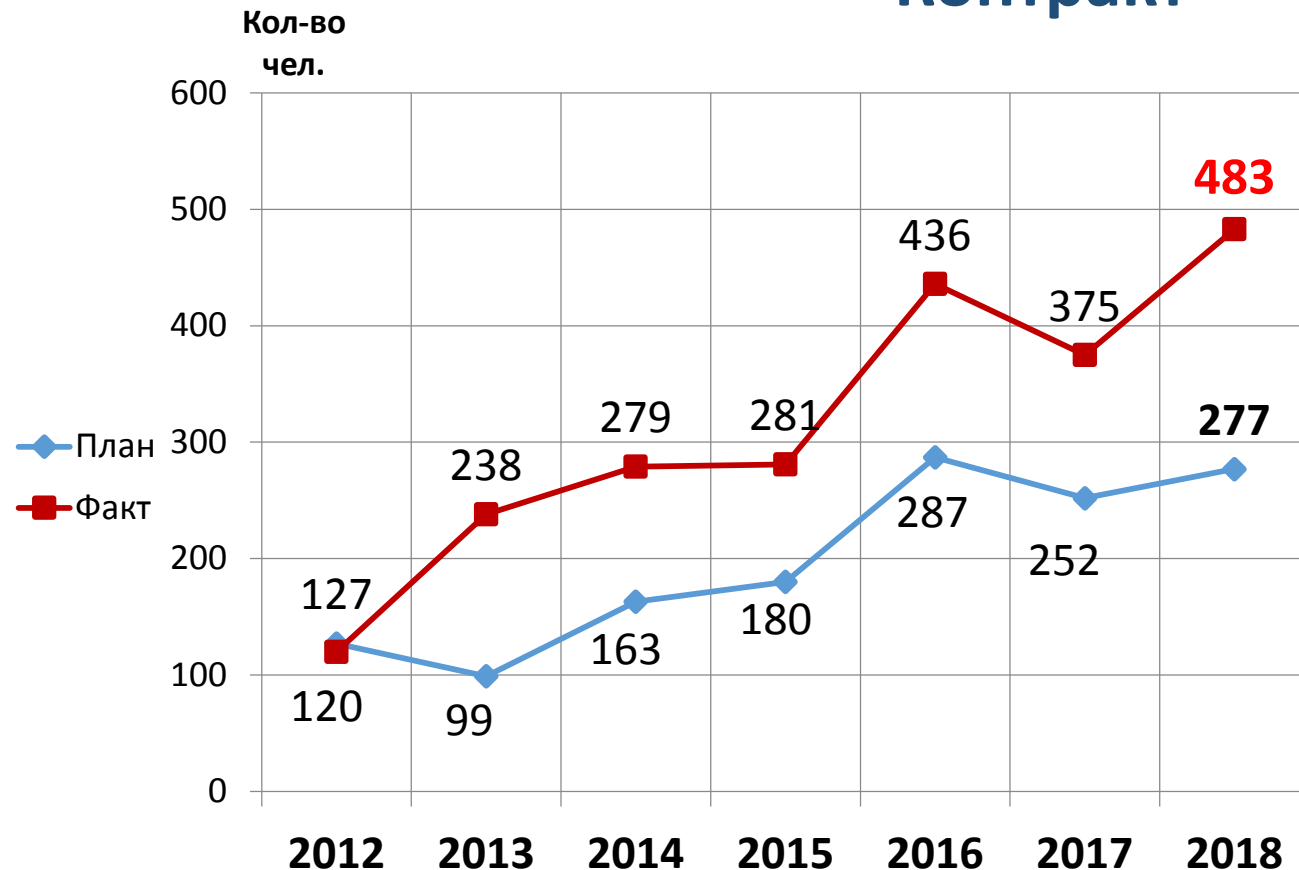
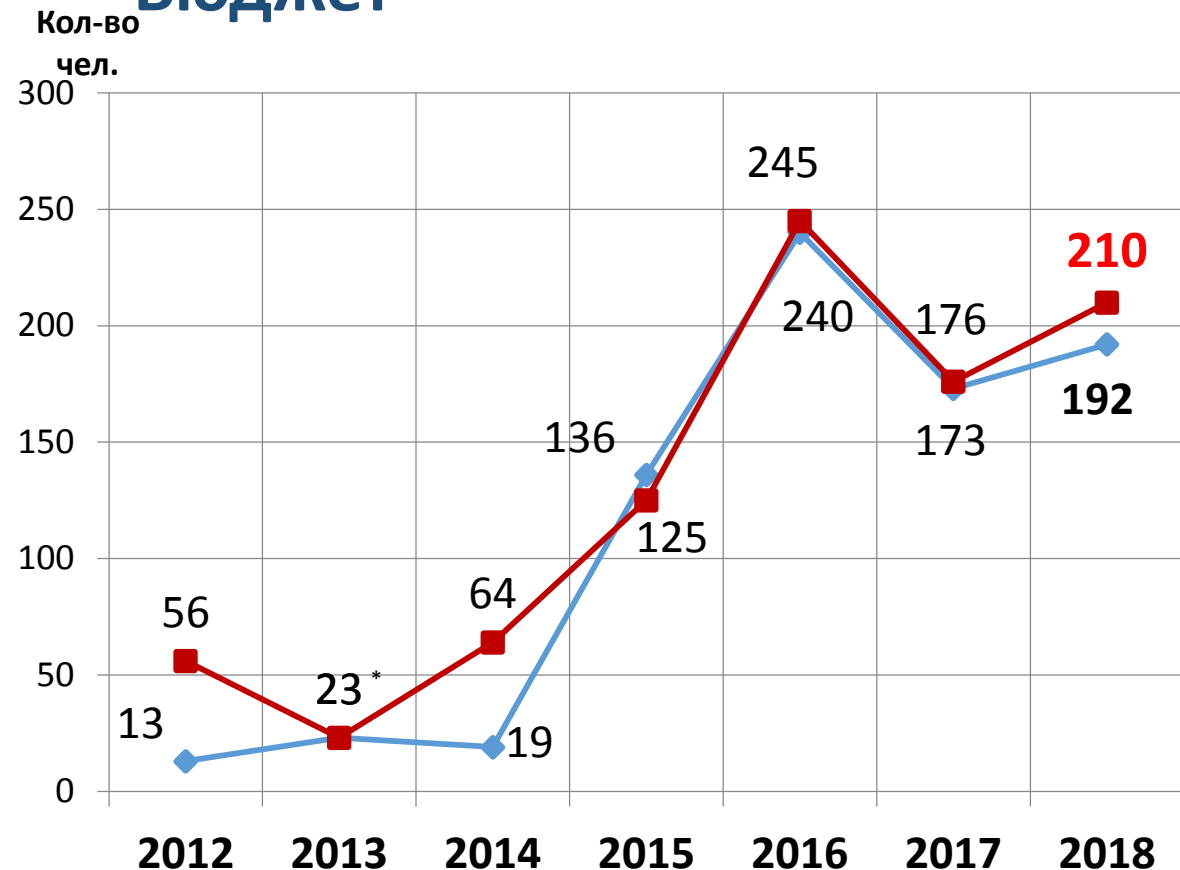


**ЭКВАДОР/ЛИВАН  
63**

# Медицинский институт

## Бюджет

## Контракт



\* Общая цифра приема иностранных граждан утверждена МОН в мае 2013 г.



Российский университет  
дружбы народов



# Медицинский институт

## Статистика по набору по направлениям подготовки

Бакалавриат/специалитет	2017			2018		
	Бюджет	Контракт	Всего	Бюджет	Контракт	Всего
Лечебное дело	126	118	244	154	165	319
Лечебное дело (англ. яз.)	0	75	75	2	48	50
Стоматология	40	104	144	40	200	240
Стоматология (англ. яз.)	0	41	41	-	31	31
Фармация	10	27	37	14	36	50
Сестринское дело	0	10	10	-	3	3
<b>ИТОГО</b>	<b>176</b>	<b>375</b>	<b>551</b>	<b>210</b>	<b>483</b>	<b>693</b>

# Прием на программы подготовки кадров высшей квалификации на 31 декабря 2018 г. (без ФРЯиОД)

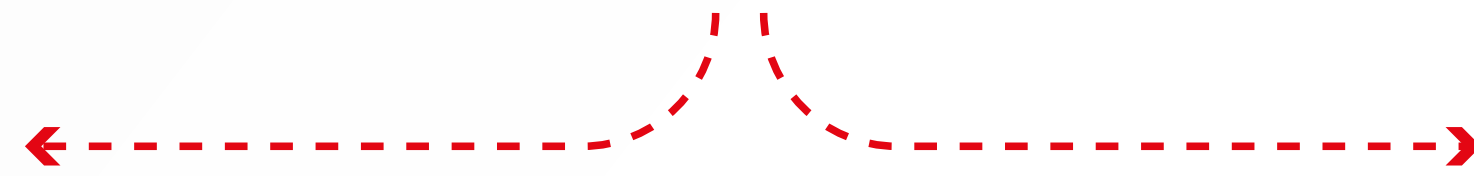
Название	2017						2018					
	Бюджет		Контракт		Итого		Бюджет		Контракт		Итого	
	план	факт	план	факт	план	факт	план	факт	план	факт	план	факт
Медицинский институт	76	<b>98</b>	194	<b>155</b>	270	<b>253</b>	76	<b>130</b>	187	<b>250</b>	263	<b>380</b>





# МЕЖДУНАРОДНАЯ ДЕЯТЕЛЬНОСТЬ ПРЕДМЕТ ЭКСПОРТА

## Кластерный подход



## Традиционный подход




# КЛАСТЕРНЫЙ ПОДХОД

ТАЛАНТЛИВЫЙ  
ИНОСТРАННЫЙ  
АБИТУРИЕНТ



УСПЕШНЫЙ  
СТУДЕНТ  
РОССИЙСКОГО ВУЗА



ВОСТРЕБОВАННЫЙ  
ЭКОНОМИКОЙ  
ПРОФЕССИОНАЛ



## Направления кластеров

### ОБРАЗОВАТЕЛЬНОЕ

- **11** ЦЕНТРОВ РУССКОГО ЯЗЫКА
- **30** ПРОФИЛЬНЫХ КЛАССОВ ФАКУЛЬТЕТОВ/ИНСТИТУТОВ НА БАЗЕ ВУЗОВ-ПАРТНЕРОВ
- **87** ОЛИМПИАД: МАТЕМАТИКА, ФИЗИКА, ХИМИЯ, БИОЛОГИЯ, ИНФОРМАТИКА ОБЩЕСТВОЗНАНИЕ/ИСТОРИЯ

### Научно-исследовательское

Исследования  
в области вирусологии



### Индустриально-образовательное

**ПРОЕКТ**  
«БЕЗОТХОДНАЯ НАМИБИЯ» –  
ОТХОДЫ В ЭНЕРГИЮ

ЦЕЛЕВАЯ ПОДГОТОВКА  
**200** ИНЖЕНЕРОВ,  
ЭКОЛОГОВ – СЕТЬ  
МУСОРОСЖИГАТЕЛЬНЫХ  
ЗАВОДОВ



## РУДН – ПРОЕКТНЫЙ ОФИС



**МЕНЕДЖМЕНТ**  
МЕЖДУНАРОДНЫХ  
ИНДУСТРИАЛЬНО-  
ОБРАЗОВАТЕЛЬНЫХ  
ПРОЕКТОВ



**GR-КОММУНИКАЦИИ**



**ИНФОРМАЦИОННАЯ  
ПОДДЕРЖКА**




**КОММУНИКАЦИЯ –**

- ✓ ОРГАНЫ ГОСУДАРСТВЕННОЙ ВЛАСТИ
- ✓ БИЗНЕС-ПАРТНЕРЫ ✓ ВУЗЫ
- ✓ РАБОТОДАТЕЛИ ✓ ВЫПУСКНИКИ



Опорный  
центр на базе  
вуза-партнера

01




Мониторинг  
отраслевых  
проектов  
и проблем –  
стратегия  
развития страны

02



Составление  
бизнес-плана: перечень  
необходимых ресурсов,  
**формирование команды**  
**под проект из разных**  
**вузов**, переговоры,  
поиск финансирования

03



Реализация  
проектов

04



**СПАСИБО ЗА ВНИМАНИЕ**