



ГБОУ ВПО ПЕРВЫЙ МГМУ им. И.М. СЕЧЕНОВА МИНЗДРАВА РОССИИ
НИИ социологии медицины, экономики здравоохранения и медицинского страхования
Кафедра социологии медицины, экономики здравоохранения и медицинского страхования



МЕДИКО-СОЦИОЛОГИЧЕСКОЕ СОПРОВОЖДЕНИЕ ПРОЦЕДУРЫ АККРЕДИТАЦИИ СПЕЦИАЛИСТОВ РОССИЙСКОЙ СИСТЕМЫ ЗДРАВООХРАНЕНИЯ: ПЕРВЫЕ ИТОГИ

Докладчик: Н.В. Присяжная



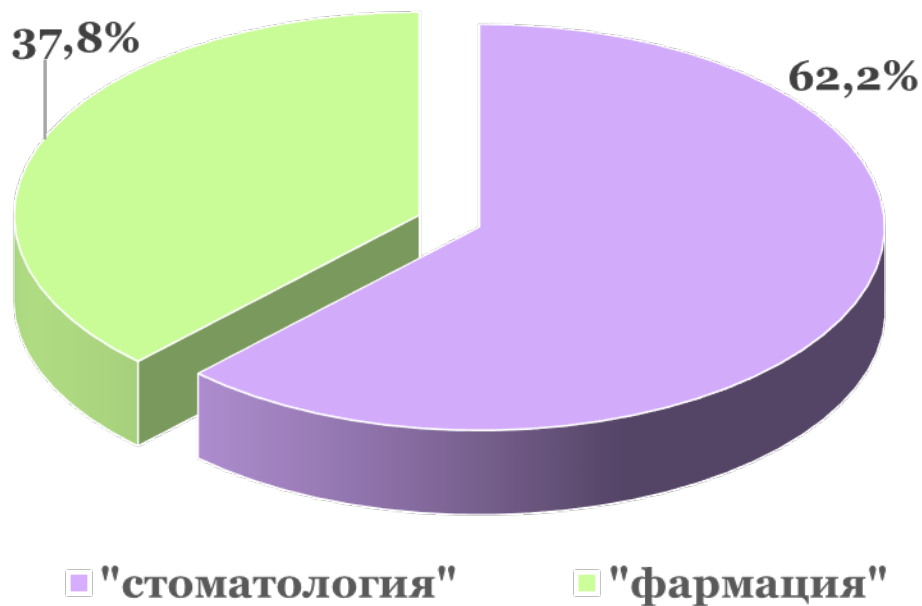
Москва, 2016г.



ГБОУ ВПО ПЕРВЫЙ МГМУ им. И.М. СЕЧЕНОВА МИНЗДРАВА РОССИИ
НИИ социологии медицины, экономики здравоохранения и медицинского страхования
Кафедра социологии медицины, экономики здравоохранения и медицинского страхования

ХАРАКТЕРИСТИКА ВЫБОРКИ РЕСПОНДЕНТОВ ИЗ ЧИСЛА АККРЕДИТУЕМЫХ

Распределение респондентов по специальностям



**В опросе приняли участие 1742 респондента из
65 ВУЗов страны**



ГБОУ ВПО ПЕРВЫЙ МГМУ им. И.М. СЕЧЕНОВА МИНЗДРАВА РОССИИ
НИИ социологии медицины, экономики здравоохранения и медицинского страхования
Кафедра социологии медицины, экономики здравоохранения и медицинского страхования

ОЦЕНКА АТТЕСТУЕМЫМИ ХОДА ВНЕДРЕНИЯ ПРОЦЕДУРЫ АККРЕДИТАЦИИ (СРЕДНИЙ БАЛЛ)



**МИНИСТЕРСТВО
ЗДРАВООХРАНЕНИЯ
РОССИЙСКОЙ ФЕДЕРАЦИИ**

3,63

**ИДЕЯ
ВНЕДРЕНИЯ**



4,2

**ОРГАНИЗАЦИЯ
ПРОЦЕДУРЫ**

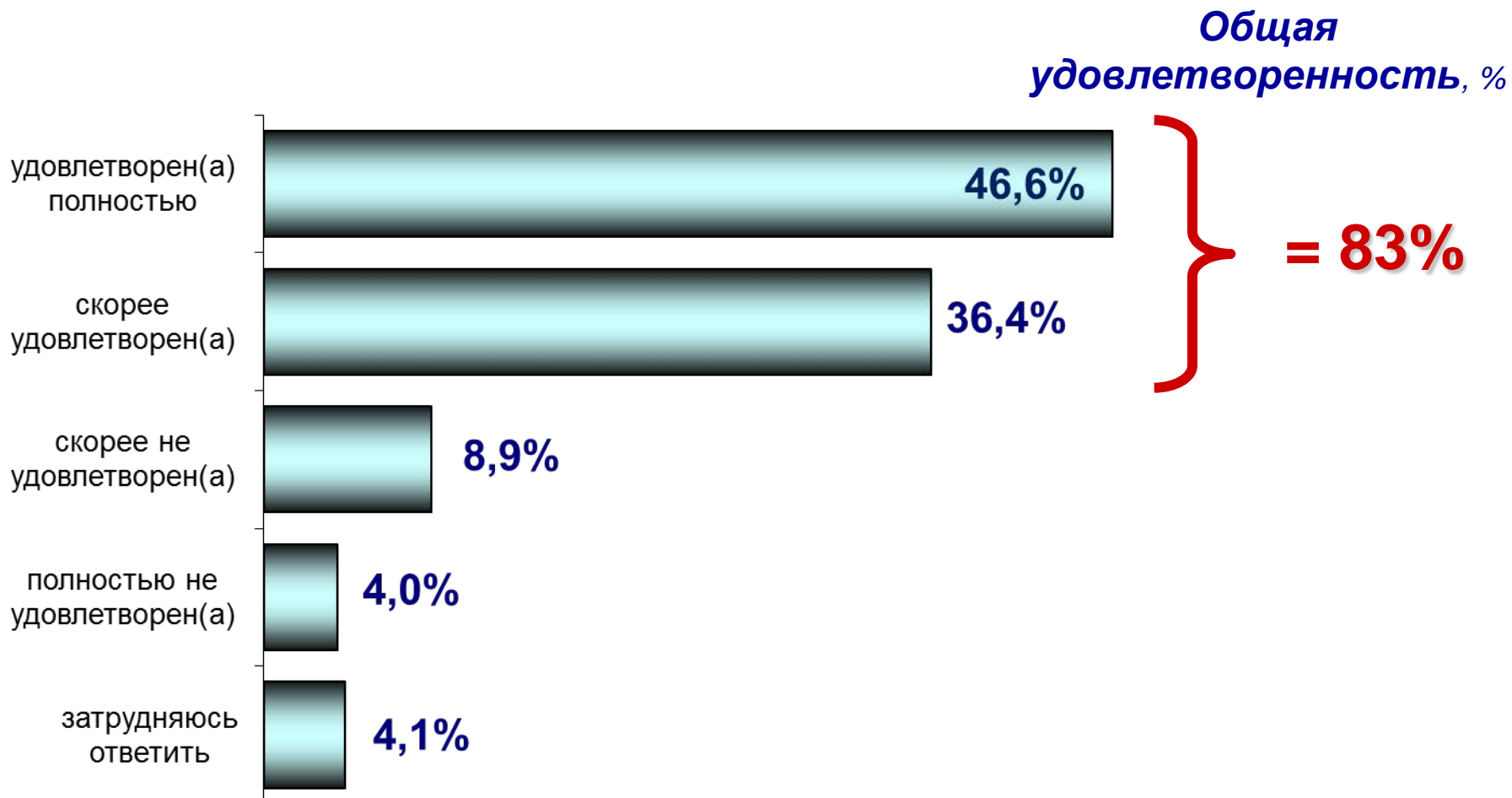


4,7

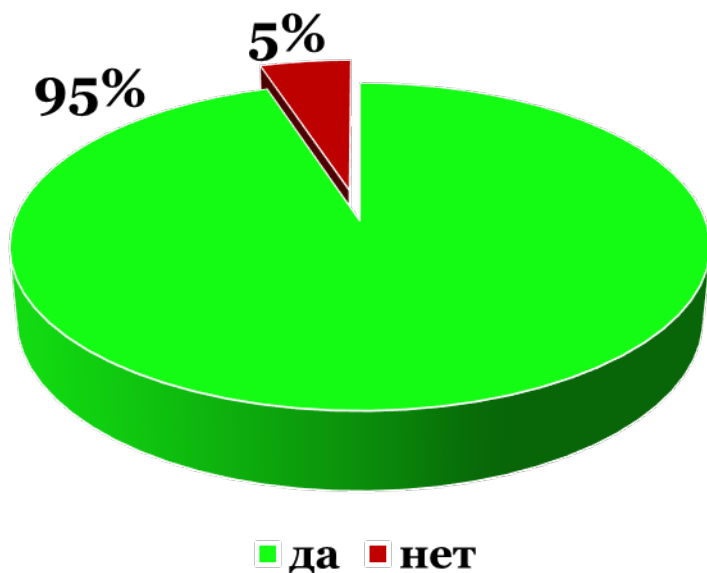
**РАБОТА
ЭКСПЕРТОВ**



УДОВЛЕТВОРЕННОСТЬ АККРЕДИТУЕМЫХ СПЕЦИАЛИСТОВ ПРОЦЕДУРОЙ АККРЕДИТАЦИИ

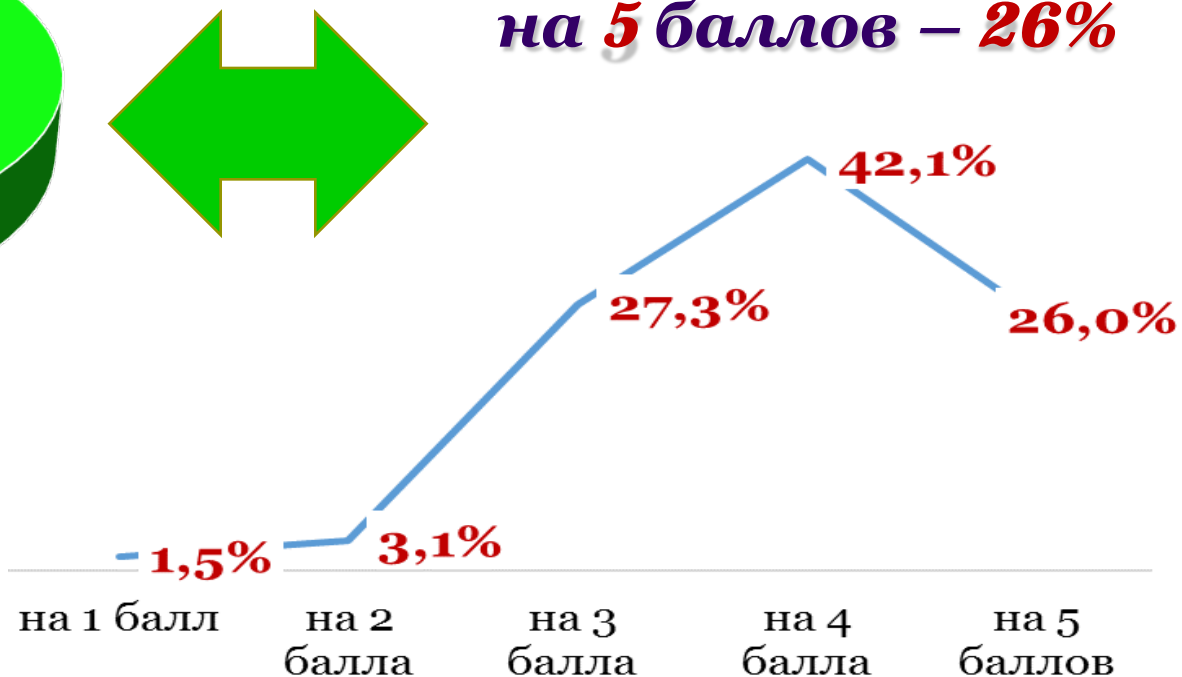


ВОСПОЛЬЗОВАЛИСЬ РЕПЕТИЦИОННОЙ ТЕСТОВОЙ СИСТЕМОЙ



ОЦЕНИЛИ СЛОЖНОСТЬ ЗАДАНИЙ (по 5-балльной шкале)

на **1** балл – **1,5%**
на **2** балла – **3,1%**
на **3** балла – **27,3%**
на **4** балла – **42,1%**
на **5** баллов – **26%**





ОСНОВНЫЕ ОЖИДАНИЯ ОТ ПРОЦЕДУРЫ АККРЕДИТАЦИИ СО СТОРОНЫ АККРЕДИТУЕМЫХ

- возможность получить сертификат и пойти работать – **24,5%**;
- большей организованности (оперативности получения результатов, информированности, ясности) – **17,5%**;
- попробовать свои силы (и получить хороший результат) – **11,4%**;
- повысить уровень своей профессиональной подготовки – **9,6%**;
- получить независимую оценку знаний, умений, навыков – **8,7%**;
- более сложных / легких заданий – **5,5% / 2,2%**.

**ОЖИДАНИЯ ОТ ОРГАНИЗАЦИИ ПРОЦЕДУРЫ АККРЕДИТАЦИИ -
ОПРАВДАЛИСЬ У **76,2%** АККРЕДИТУЕМЫХ;
НЕ ОПРАВДАЛИСЬ У **23,8%** АККРЕДИТУЕМЫХ**





ЧУВСТВА И ЭМОЦИИ АККРЕДИТУЕМЫХ СПЕЦИАЛИСТОВ:

ДО ПРОХОЖДЕНИЯ ПРОЦЕДУРЫ АККРЕДИТАЦИИ

- 70,3%** чувствовали тревогу, нервозность;
- 45%** испытывали страх;
- 20,7%** воспринимали происходящее с любопытством;
- у **26,8%** не было никаких эмоций;
- 8,4%** были раздражены «лишней тратой времени»;
- 1,4%** ощущали волнение и интерес;
- 0,7%** были наполнены уверенностью;
- 4,9%** не смогли определиться с ответом.

ПОСЛЕ ПРОХОЖДЕНИЯ ПРОЦЕДУРЫ АККРЕДИТАЦИИ

- 67%** почувствовали облегчение;
- 43%** испытывали радость;
- 40,6%** ощутили удовлетворение;
- у **1%** не было никаких эмоций;
- 0,7%** волновались за результат;
- 0,5%** находились в состоянии стресса;
- 0,4%** чувствовали усталость;
- 0,4%** оценили свое состояние как «апатию»;
- 7,9%** не смогли определиться с ответом.



УДОВЛЕТВОРЕННОСТЬ АККРЕДИТУЕМЫХ ОТДЕЛЬНЫМИ ПОКАЗАТЕЛЯМИ ОРГАНИЗАЦИИ ПРОЦЕДУРЫ АККРЕДИТАЦИИ

(интегральные оценки по 5-балльной системе)





ПРЕДЛОЖЕНИЯ АККРЕДИТУЕМЫХ ПО СОВЕРШЕНСТВОВАНИЮ ПРОЦЕДУРЫ:

- организовать точку питания и кулер для участников – **30,3%**;
- оптимизировать организацию процедуры (сроки и длительность проведения процедуры, обработки данных и получение результатов, информирование, обеспечение техникой, расписание) – **21,2%**;
- необходимо проверить задания и чек-листы на предмет неточностей и исключить внесение изменений накануне аккредитации – **10,8%**;
- увеличить количество репетиционных «подходов» – **7,8%**;
- организовать комфортное место для ожидания (с wi-fi и кондиционером) – **5,4%**;
- предусмотреть возможность увеличения количества консультаций до прохождения аккредитации – **4,2%**
- предложений нет, аккредитация организована на должном уровне – **20,3%**.



«Быть или не быть?»

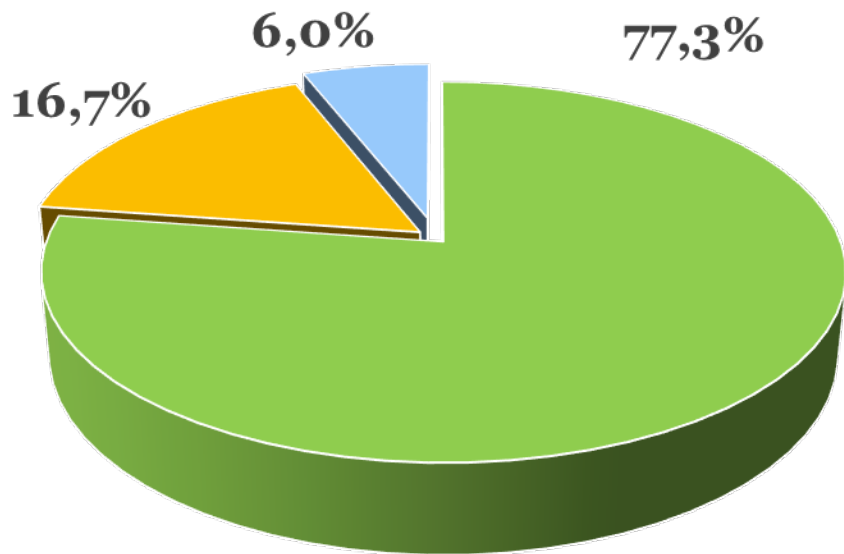
96,2% респондентов планируют продолжить обучение (интернатура, ординатура, аспирантура) или пойти работать по выбранной специальности.

3,8% аккредитуемых приняли решение о трудоустройстве и профессиональном развитии не по специальности.





ДОСТАТОЧНОСТЬ ИНФОРМАЦИИ О ПРОЦЕДУРЕ АККРЕДИТАЦИИ У АККРЕДИТУЕМЫХ



- да, в полной мере
- нет, не в полной мере
- затрудняюсь ответить

НАИБОЛЕЕ УДОБНЫЙ КАНАЛ ИНФОРМАЦИИ

справочная служба центра аккредитации	– 59%
сайт ВУЗа	– 42,6%
сайт Минздрава	– 38,1%
рассылка на e-mail	– 31,3%
СМИ	– 11,5%
стенды в ВУЗе	– 8%
социальные сети	– 1,6%
деканат ВУЗа	– 1,1%
старостат, студенчество	– 0,6%
телефон (смс)	– 0,4%



ГБОУ ВПО ПЕРВЫЙ МГМУ им. И.М. СЕЧЕНОВА МИНЗДРАВА РОССИИ
НИИ социологии медицины, экономики здравоохранения и медицинского страхования
Кафедра социологии медицины, экономики здравоохранения и медицинского страхования



ОЦЕНКА ЧЛЕНАМИ АТТЕСТАЦИОННОЙ КОМИССИИ ХОДА ВНЕДРЕНИЯ ПРОЦЕДУРЫ АККРЕДИТАЦИИ (СРЕДНИЙ БАЛЛ, N=496)



**МИНИСТЕРСТВО
ЗДРАВООХРАНЕНИЯ
РОССИЙСКОЙ ФЕДЕРАЦИИ**

3,95

**ИДЕЯ
ВНЕДРЕНИЯ**

4,7

**ОРГАНИЗАЦИЯ
ПРОЦЕДУРЫ**

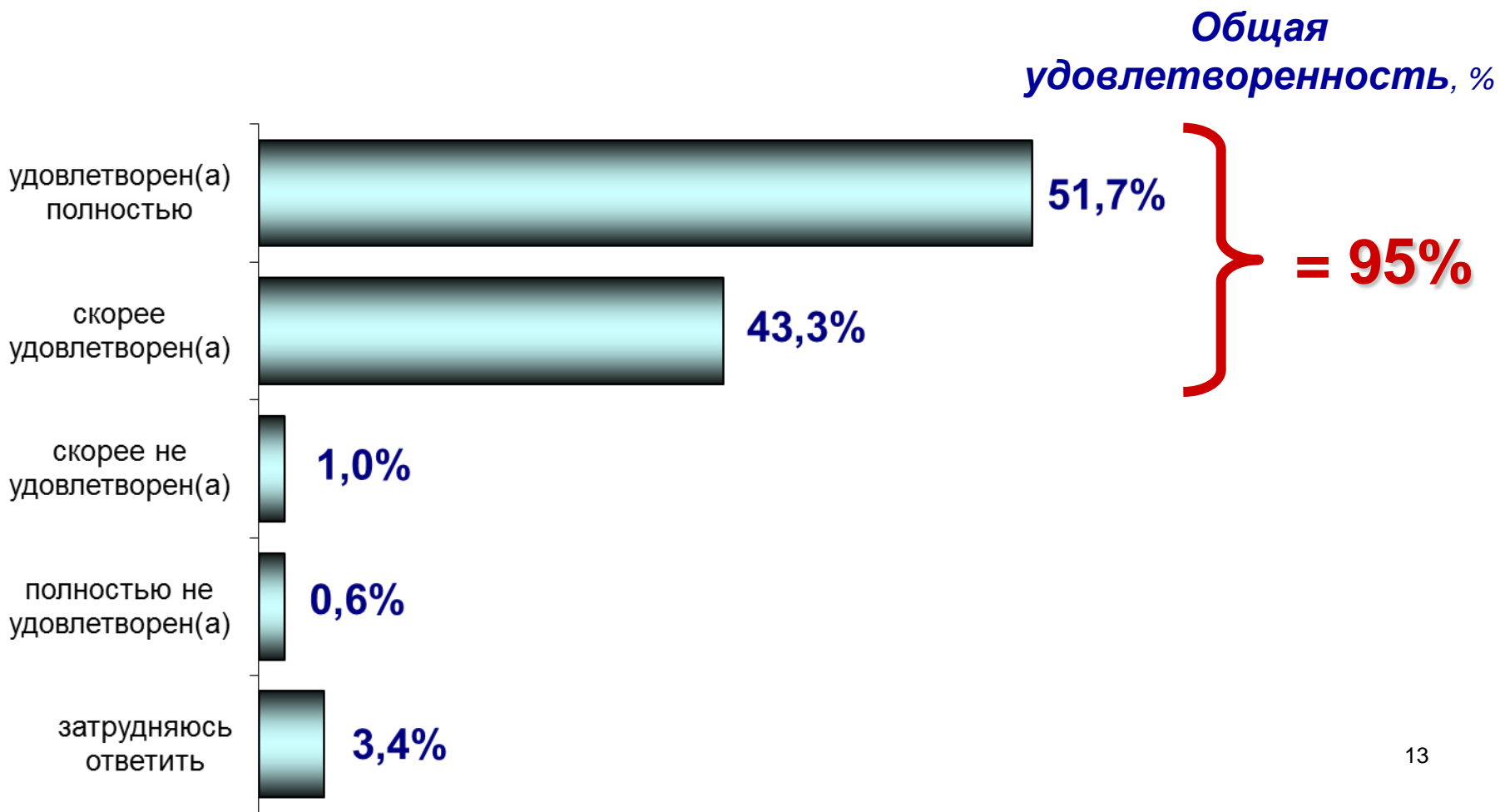
4,89

**РАБОТА
ЭКСПЕРТОВ**





УДОВЛЕТВОРЕННОСТЬ ЭКСПЕРТОВ (ЧЛЕНОВ АККРЕДИТАЦИОННЫХ КОМИССИЙ) ПРОЦЕДУРОЙ АККРЕДИТАЦИИ





ГБОУ ВПО ПЕРВЫЙ МГМУ им. И.М. СЕЧЕНОВА МИНЗДРАВА РОССИИ
НИИ социологии медицины, экономики здравоохранения и медицинского страхования
Кафедра социологии медицины, экономики здравоохранения и медицинского страхования



УДОВЛЕТВОРЕННОСТЬ ЧЛЕНОВ АККРЕДИТАЦИОННОЙ КОМИССИИ ОТДЕЛЬНЫМИ ПОКАЗАТЕЛЯМИ ОРГАНИЗАЦИИ ПРОЦЕДУРЫ АККРЕДИТАЦИИ (СРЕДНИЙ БАЛЛ)



КОЛЛЕКТИВ КОМИССИИ - **4,89**

комфортность рабочего места – **4,77**



обеспечение оргтехникой и канцтоварами - **4,85**

транспортная доступность - **4,7**

информирование – **4,46**

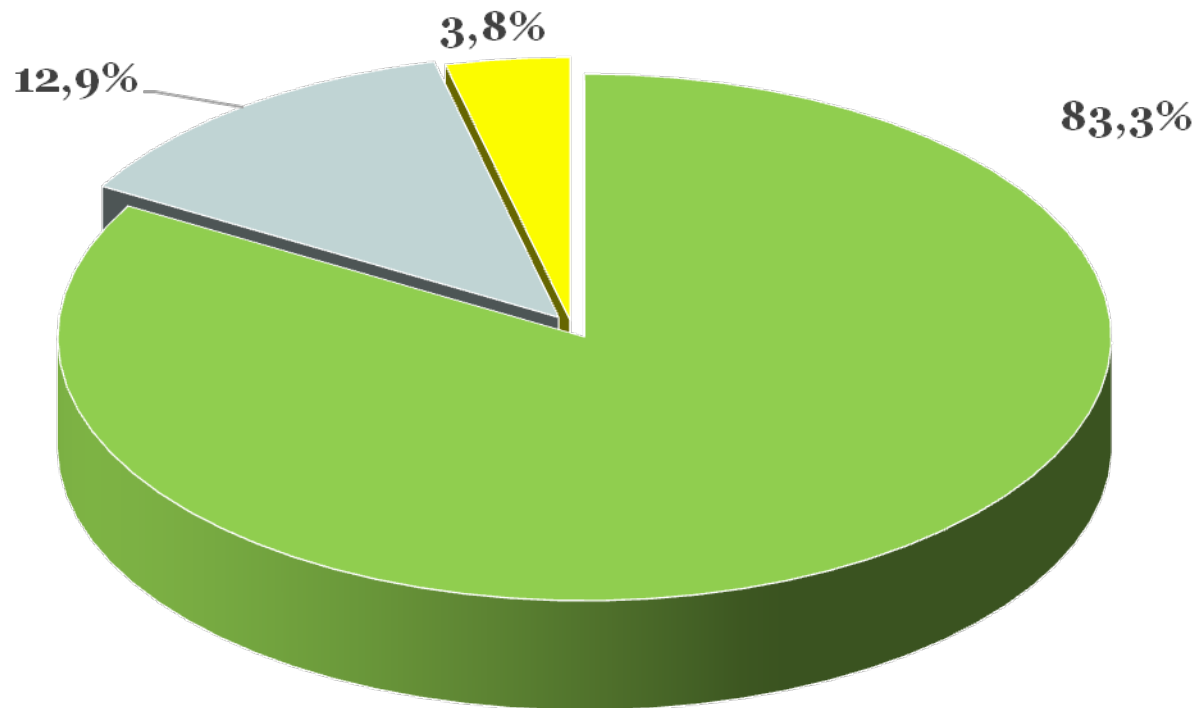
организация питания - **4,7**



временные затраты на работу в комиссии - **3,93**



ИНФОРМИРОВАННОСТЬ ЧЛЕНОВ ЭКСПЕРТНОЙ КОМИССИИ О ПРОЦЕДУРЕ АККРЕДИТАЦИИ



- информирован в полной мере**
- информирован не в полной мере**
- затрудняюсь ответить**





ОСНОВНЫЕ ОЖИДАНИЯ ОТ ПРОЦЕДУРЫ АККРЕДИТАЦИИ СО СТОРОНЫ ЧЛЕНОВ АККРЕДИТАЦИОННОЙ КОМИССИИ

- возможность для специалиста получить сертификат и пойти работать – **2,8%**;
- повысить уровень профессиональной подготовки специалиста, расширить кругозор, сформировать клиническое мышление – **49,1%**;
- получить независимую оценку знаний, умений, навыков специалиста – **28,3%**;
- повысить ответственность ВУЗа за качество подготовки специалистов, выявить области для оптимизации программ подготовки – **17,4%**;
- апробации системы аккредитации для ее совершенствования – **6,5%**.





ПРЕДЛОЖЕНИЯ ЭКСПЕРТОВ ПО ОПТИМИЗАЦИИ ПРОЦЕДУРЫ АККРЕДИТАЦИИ

- усовершенствовать техническое оборудование, экзаменационную документацию и чек-листы, оптимизировать количество заданий - **30,4%**;
- усовершенствовать график аккредитации (по часовым поясам), ускорить обработку данных и сократить время ожидания результата – **22,7%**;
- увеличить число экспертов в составе аккредитационной комиссии и вспомогательного персонала – **12,9%**;
- проводить аккредитацию специалистов в российских ВУЗах в период с мая по июнь – **10,2%**;
- ввести возможность «пересдачи» для аккредитуемых – **3,1%**;
- организовать точку питания – **3,1%**.





95,2%

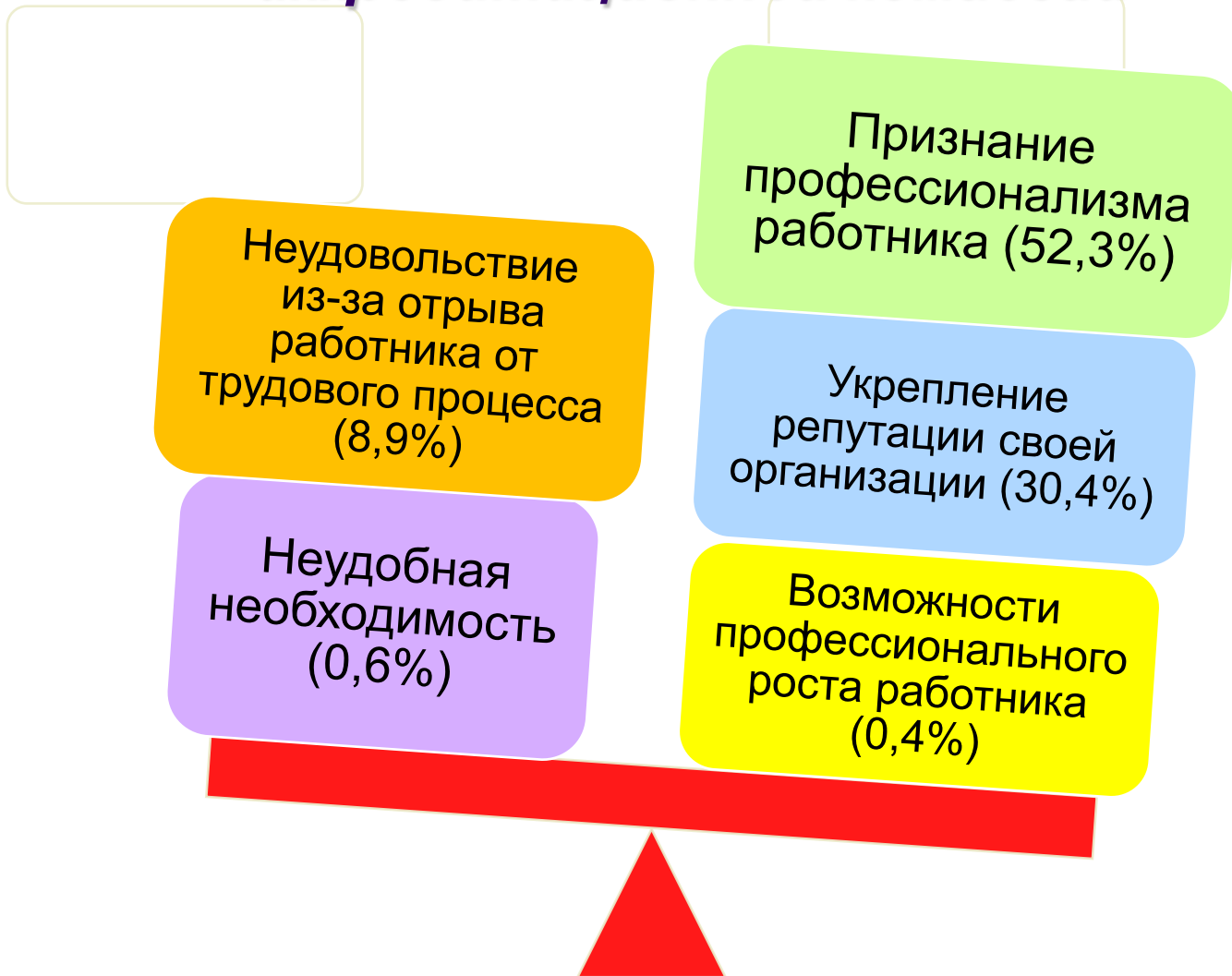
не получают материального вознаграждения за работу в аккредитационной комиссии

69,3%

готовы продолжить работу в аккредитационной комиссии в дальнейшем на тех же условиях



Мнение работодателей членов аккредитационной комиссии





Стимулирующие факторы для экспертов:

- материальные выплаты (на уровне средней заработной платы по месту работы за отработанное время) – **87%**;

- благодарность или грамота Министерства здравоохранения – **37,5%**;

- получение сертификата эксперта, «добавляющего» баллы для портфолио специалиста – **22%**;

- «освобождение» или получение привилегий при прохождении собственной аккредитации – **15,4%**;

- предоставление дополнительных дней к отпуску и рекреационных мероприятий – **11,4%**;

- зачет работы в комиссии в качестве повышения квалификации – **6,5%**;

- предоставление возможности бесплатного участия в зарубежных конференциях – **4%**



**БЛАГОДАРЮ
ЗА ВНИМАНИЕ!**



ХАРАКТЕРИСТИКА РЕСПОНДЕНТОВ ИЗ ЧИСЛА ЧЛЕНОВ АККРЕДИТАЦИОННОЙ КОМИССИИ (N=496)

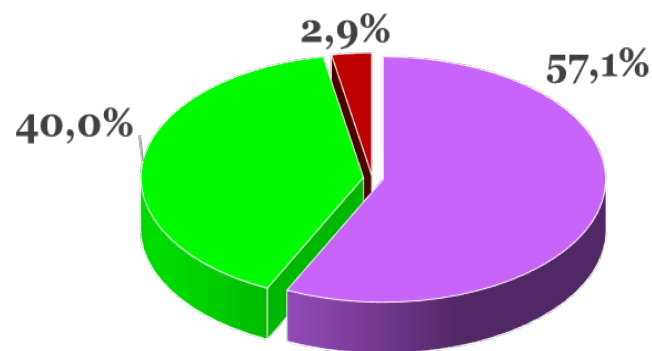
Занимаемая должность:

главные врачи и ведущие
специалисты практического
здравоохранения — **43,8%**

представители профессорско-
преподавательского состава
ВУЗов — **31,6%**

руководители аптек и
специалисты фармотрасли — **24,6%**

Образование



- высшее медицинское
- высшее фармацевтическое
- высшее немедицинское